第五回

あらかわ柳人による

ア・ラ川柳

今回のテーマは「秋」です。

秋祭り
獅子に噛まれて
無事祝う

今年こそ
ドラフト会議に
俺の名は

秋の夜
忘れたころに
蚊の音色

運動会
気持ちと足が
追いつかない

簡単に
川柳書いてと
依頼され

あらかわ柳人さん
いつもありがとう！
今回もよくできました。

あらかわくりっぷ 第11号の 折り方

①横に２つに折って
折り目をつけます。

②縦に４つに折って
折り目をつけます。

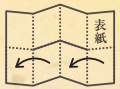

④表紙を折り返して完成です。

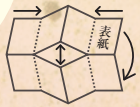

③真ん中の切り込みを
開いて、折り目をくっ
つけるようにしてたた
みます。

荒川印刷株式会社

●本　　社　〒602-8036
京都府京都市上京区椹木町通堀川東入西山崎町229-1
TEL 075-231-0889　FAX 075-211-5883

●東京営業所　〒151-0053
東京都渋谷区代々木２丁目44-6 A202
TEL/FAX 03-3378-1088　担当者携帯 090-8147-3620

あらかわくりっぷ　第11号　2016年11月21日 発行

印刷の不思議／ア・ラ川柳／荒川印刷からのお知らせ

あらかわくりっぷ

2016 AUTUMN vol.11

第11号

お待たせしました
あらかわくりっぷの第11号です
新たなスタッフも加わり
装いも新たに再出発します
どうぞお楽しみ下さい

印刷の不思議

今回は断裁の不思議についてです！

アラン

ケイン

その中でも断裁に関わる重要事項である「塗り足し」「文字切れ」とはいったい何なのか見ていきましょう。

塗り足しとは？

塗り足しとは、仕上がりのサイズよりも外側に伸ばす部分のことで、通常、断裁で切り落とされる部分になります。



仕上がりトンボより外側の部分が塗り足し。
塗り足しは、背景を仕上がりサイズよりも、上下左右に通常3mm大きく作成します。

なんで塗り足しが必要なの？

「紙の端まで、つつがなく印刷したい」という思いから、印刷は仕上がりのサイズより大きな紙に印刷します。刷り上がった大きな紙を仕上がりのサイズに切るために（これを化粧断ちといいます）トンボがあり、これに合わせて断裁します。

断裁する時、途切れているものを切るのと続いているものを切るのとでは、見た目（仕上がり）の美しさが違います。また、一度にたくさんの紙を重ねてまとめて断裁する為、断裁のズレが起こった時も、塗り足しがあれば、刷った面と紙の色の差が出なくなります。

仕上がりより大きな用紙に印刷します。

仕上がりサイズに四方を断裁します。



文字切れとは？

文字切れとは、断裁における「ズレ」により仕上がりのサイズ、ギリギリに配置された文字が切れてしまうことです。文字切れを防ぐために、切れてはいけない文字や写真などは、端から3㎜以上内側に配置するようにしましょう。

まとめ！

では、今回の断裁の不思議で学んだ事を、ケイン君にまとめてもらいます。

簡単にまとめると、下記のようになると思います。

- 通常、印刷物は仕上がりのサイズよりも大きな紙に印刷して、断裁を行う。

なので…

印刷物を作成する際に、紙の端いっぱいに印刷する場合は **塗り足しが必要です!**

文字切れのリスクを回避する為に、文字や写真などの情報は端から**3㎜以上内側**に配置する！

うんうん。そうだね。
塗り足しを理解して、文字切れにも注意できれば、プロっぽい見栄えの良い印刷物ができるようになるネ！

アラン先生！（棗声）
文字切れしました！（棗声）
ケインは失敗ばかりだな～
もう、何でも私に聞きなさい。

次回は箔押しの不思議です！お楽しみに！

荒川印刷株式会社 からのお知らせ

2017年度

お年玉付 日本郵便製年賀はがき

年賀状のご案内

干支（酉）をモチーフにデザインした年賀はがきを承ります。

フルカラー、2色刷り、黒1色刷り、喪中はがき、豪華な特殊加工と種類も豊富です。ご注文は12月３日（土）までにお願いします。

なお、インクジェット紙は印刷できません。日本郵便製インクジェット紙はがきをご支給の場合は、交換手数料として1枚当り税別5円かかりますので、予めご了承ください。

ご注文は 荒川印刷株式会社

TEL(075)231-0889(代)
FAX(075)211-5883
E-mail : ap_info@a-pri.co.jp

チラシご請求ください。 ご注文締切:12月3日(土)

ホームページをリニューアル!!

2016年6月に公式ホームページをリニューアルしました。以前よりもメニューボタンが大きくなり、製作実績物も拡大して見れるようになりました。今回のリニューアルは短納期、低価格を実現する為に、テンプレートを用いて作成しております。弊社にホームページの作成をご依頼頂く際の参考にしてください。

弊社ホームページURL
http://www.a-pri.co.jp/

こちらのQRコードからもアクセスして頂けます。

Facebookを始めました!!

2016年7月に公式フェイスブックページを開設しました。今後、印刷にまつわる事や、京都の伝統的な行事など、様々な情報を発信していく予定です。興味のある方は、一度のぞいてみてください。お気に入りの投稿があれば、ぜひ「いいね！」をお願いします。

弊社FacebookページURL
https://www.facebook.com/apri.co.jp/

こちらのQRコードからもアクセスして頂けます。